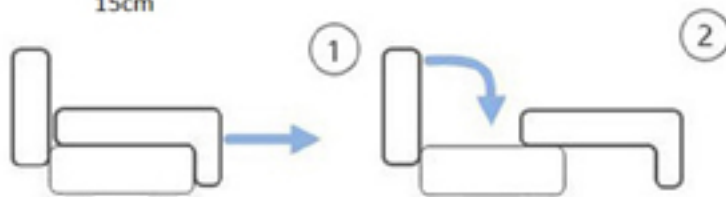


Návod na složení sedací soupravy Rain

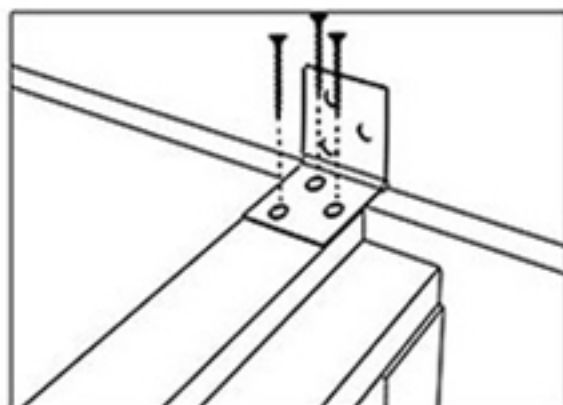
SIGNAL
nábytek




Snadné vysunutí rozkládacího dílu na lůžkovou podobu.





Při montáži opěradel použijte vruty B1




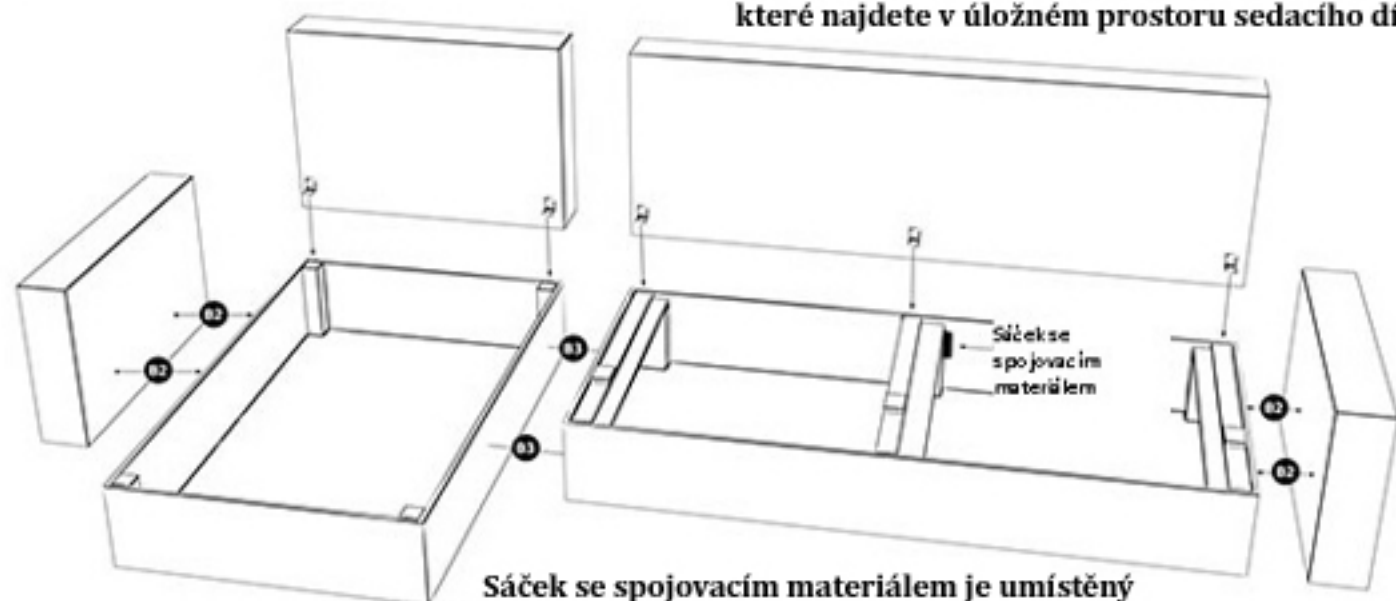
Vruty B2 použijte pro montáž plastových nožiček, které najdete v úložném prostoru sedacího dílu.

 B1 - vruty
Délka - 3,5cm
Množství 15ks

 B2 - vruty
Délka - 6cm
Množství 10ks

 B3 - šrouby
Délka - 6cm
Množství 6ks

 B4 - matky
Množství 2ks



Sáček se spojovacím materiálem je umístěn v úložném prostoru sedacího dílu (viz.obrázek)

Rozkládací sedací souprava Rain je oboustranná a je jen na Vás, zda si vyberete levou či pravou stranu. Sedací souprava Rain je vhodná pro příležitostné spaní, není možné využívat pro každodenní spaní. Pro sezení využívejte pouze sedací díly, nikoliv opěrky a bočnice sedací soupravy.