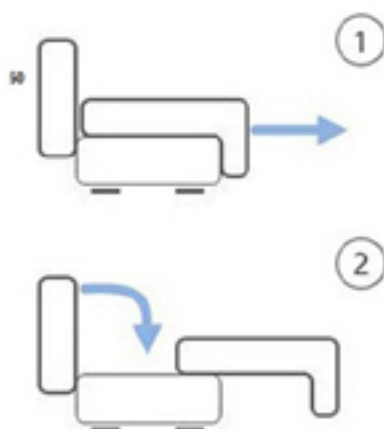


Návod na složení sedací soupravy Linea

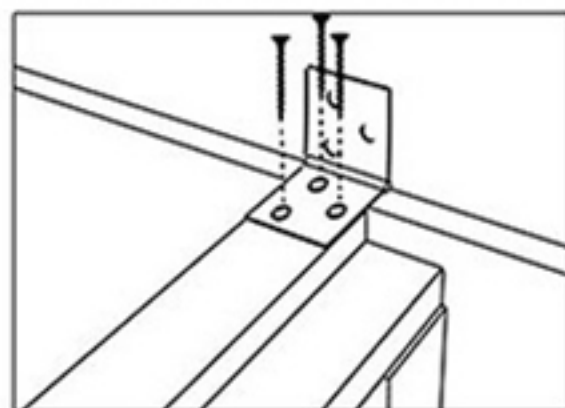
SIGNAL
nábytek



Snadné vysunutí rozkládacího dílu na lůžkovou podobu.

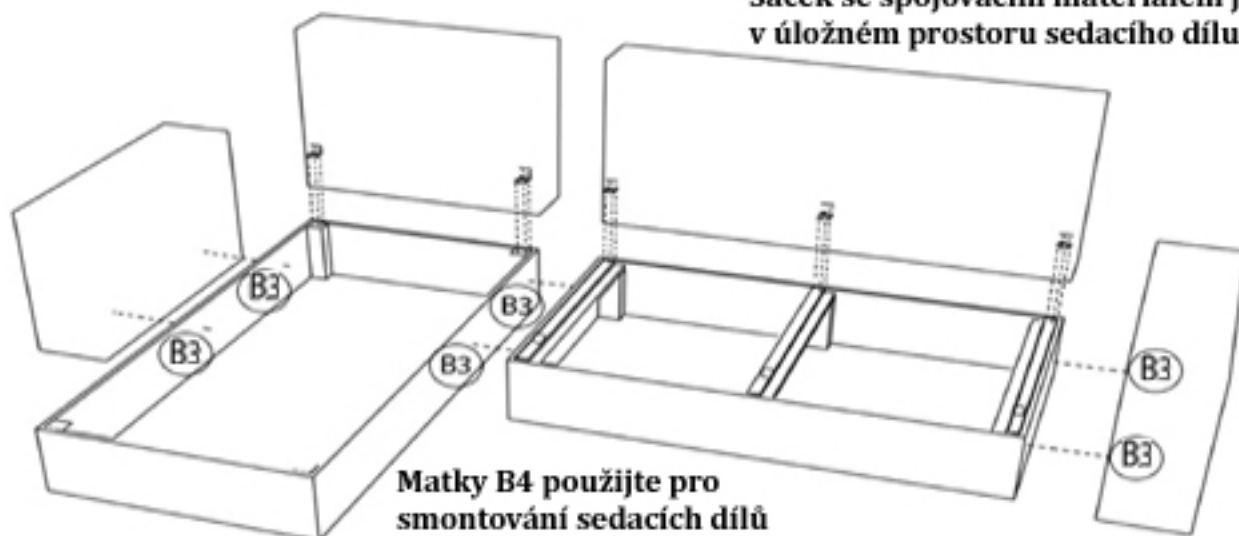
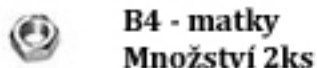
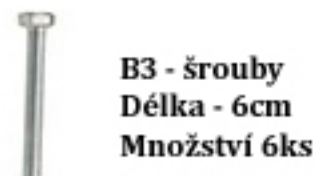
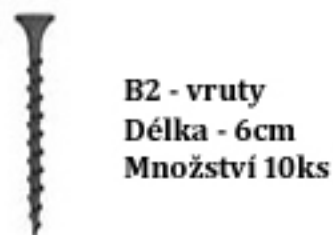
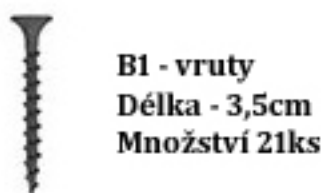


Při montáži opěradel použijte vruty B1



Vruty B2 použijte pro montáž plastových nožiček, které najdete v úložném prostoru sedacího dílu.

Sáček se spojovacím materiálem je umístěný v úložném prostoru sedacího dílu



Matky B4 použijte pro smontování sedacích dílů

Rozkládací sedací souprava Linea je oboustranná a je jen na Vás, zda si vyberete levou či pravou stranu. Sedací souprava Linea je vhodná pro příležitostné spaní, není možné využívat pro každodenní spaní. Pro sezení využívejte pouze sedací díly, nikoliv opěrky a bočnice sedací soupravy.